



# **SONDAGGIO AI GENITORI SUL SOSTEGNO A SCUOLA**

**Confronto del risultato dell'Anno scolastico  
2015/16 con il 2016/17**

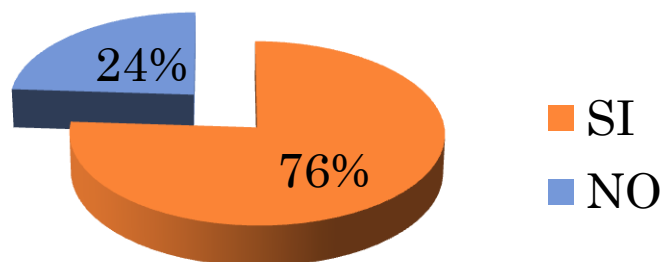
# OBIETTIVI DEL SONDAGGIO

- All'inizio dello scorso anno scolastico (2015/16) abbiamo lanciato **un sondaggio per provare a “misurare” in maniera oggettiva i disagi/disservizi con cui i nostri ragazzi con bisogni speciali**, ma più in generale le loro famiglie, sono costretti a confrontarsi con l'inizio delle lezioni.
- Abbiamo riproposto anche quest'anno il sondaggio dello scorso anno: le stesse domande in modo tale da poter confrontare i risultati in maniera diretta, senza interpretare il dato, e verificare se le cose sono migliorate o peggiorate.
- Nelle slide che seguono sono riportati i dati: lasciamo al lettore ogni considerazione in merito ai risultati.

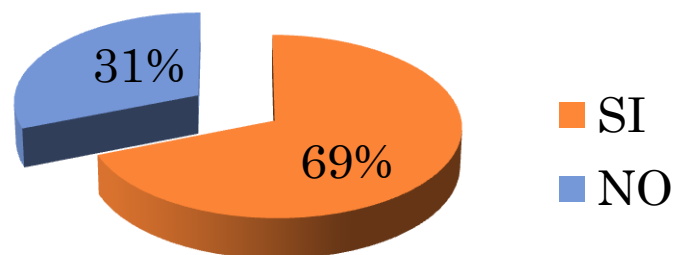


# Q.1- VOSTRA FIGLIA/O HA GIÀ UN INSEGNANTE DI SOSTEGNO ASSEGNATO?

Anno 2015/16

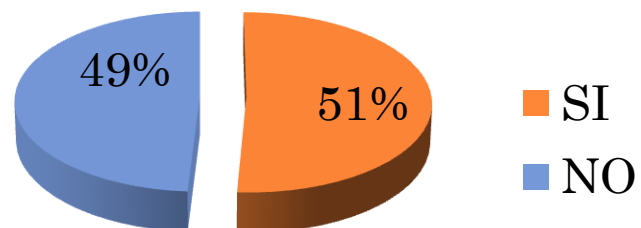


Anno 2016/17

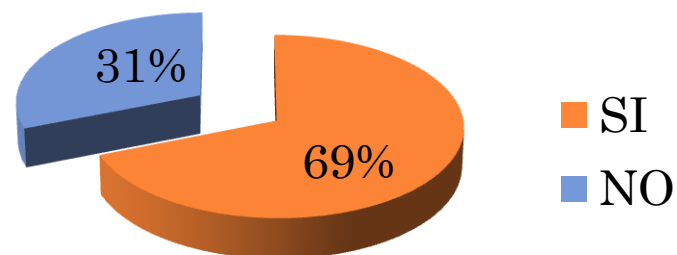


## Q.2- L'INSEGNANTE DI SOSTEGNO È LO STESSO DELLO SCORSO ANNO?

Anno 2015/16

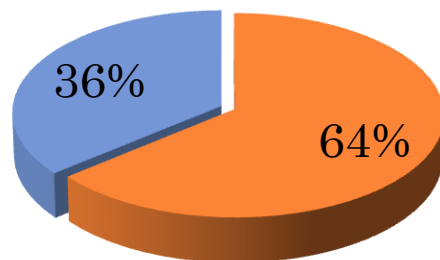


Anno 2016/17



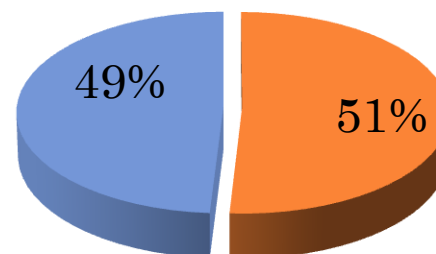
## Q.3 – QUANTE ORE DI SOSTEGNO SONO STATE ASSEGNATE SU VOSTRO FIGLIO?

Anno 2015/16



- Intera Cattedra
- Non Intera Cattedra

Anno 2016/17



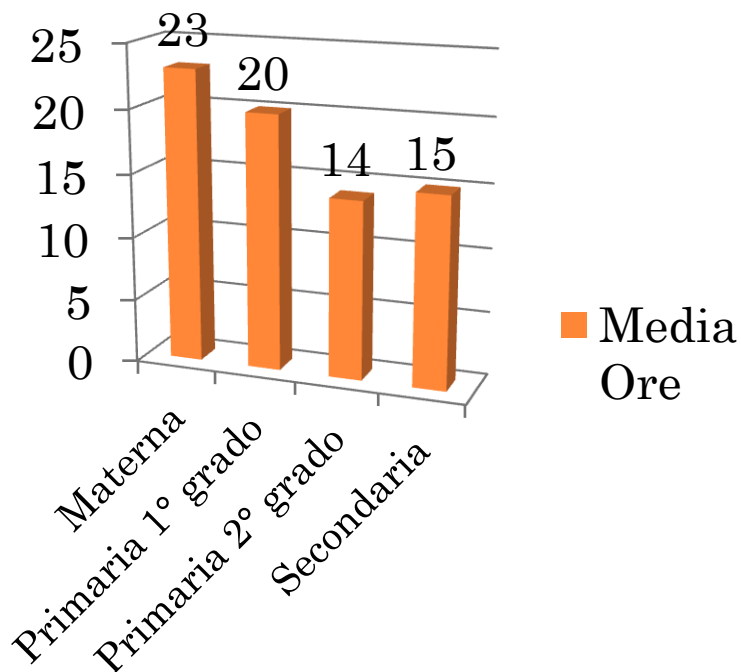
- Intera Cattedra
- Non Intera Cattedra



# Q.3.1 – QUANTE ORE DI SOSTEGNO SONO STATE ASSEGNATE SU VOSTRO FIGLIO?

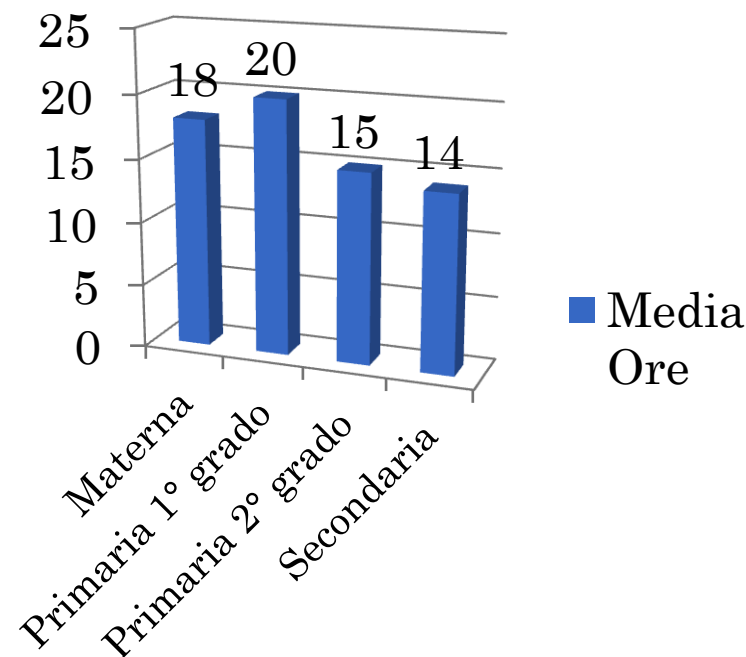
Anno 2015/16

Media Ore/settimanali



Anno 2016/17

Media Ore/settimanali

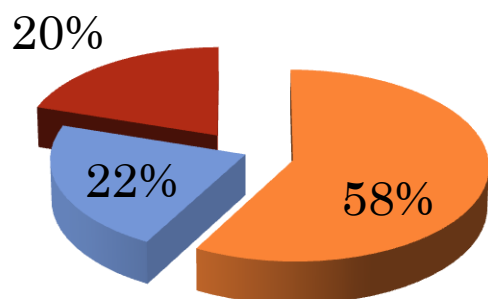


- Abbiamo considerato che per materna e primaria di 1° grado la cattedra intera è di 24h/settimanali. Per primario di 2° grado e superiori la cattedra è di 18h/settimanali



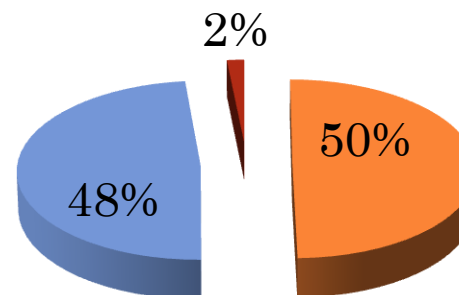
# Q.4 – L'INSEGNANTE DI SOSTEGNO È DI RUOLO?

Anno 2015/16



■ SI  
■ NO  
■ NON SO

Anno 2016/17

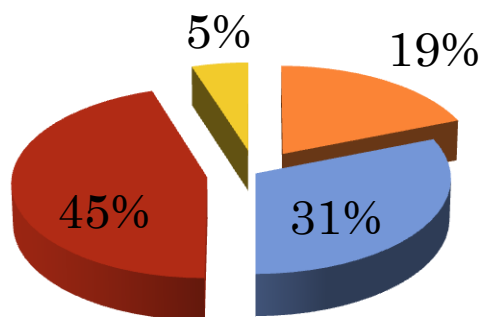


■ SI  
■ NO  
■ NON SO



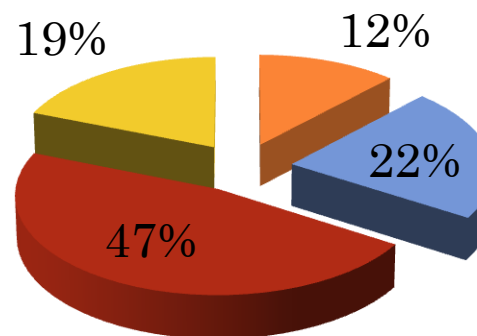
# Q.5 - SONO STATE ASSEGNATE ANCHE ORE DI AEC (ASSISTENTE EDUCATIVO)/ASSISTENTE ALLA COMUNICAZIONE/ALTRO?

Anno 2015/16



- Si. Copertura totale e presenza
- Si. Copertura totale senza presenza
- Si, ma non avrà copertura totale
- No

Anno 2016/17



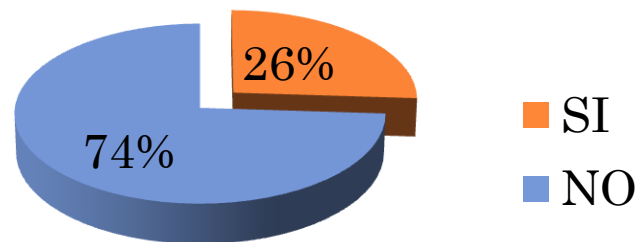
- Si. Copertura totale e presenza
- Si. Copertura totale senza presenza
- Si, ma non avrà copertura totale
- No



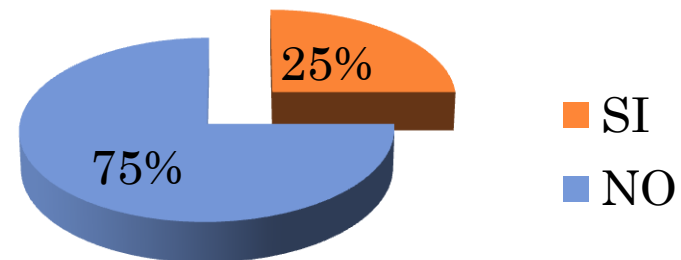


Q.6 - QUALCUNO DELLA SCUOLA VI HA INVIATO ESPPLICITAMENTE O IMPLICITAMENTE (AD ESEMPIO LASCIANDO INTENDERE CHE NON POTEVA ESSERE GARANTITA L'INCOLUMITÀ DI VOSTRA/O FIGLIA/O) DI NON LASCIARLO A SCUOLA O RIPRENDERLO IN ANTICIPO IN QUANTO NON C'ERA PERSONALE (SOSTEGNO O AEC) DISPONIBILE?

Anno 2015/16

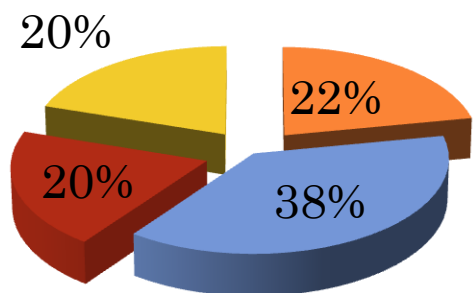


Anno 2016/17



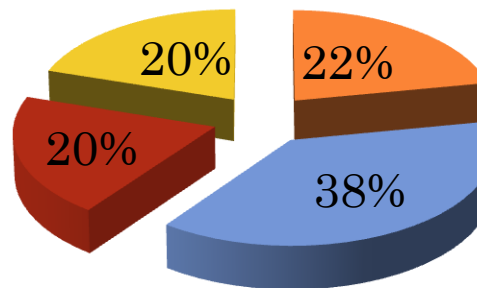
# Q.7 – QUALE CLASSE FREQUENTA VOSTRO FIGLIO?

Anno 2015/16



- Materna
- Primaria di Primo Grado
- Primaria di Secondo Grado
- Secondaria (Superiori)

Anno 2016/17



- Materna
- Primaria di Primo Grado
- Primaria di Secondo Grado
- Secondaria (Superiori)

